

Serviceformulier

Gebruikte dakpannen



Gebruikte dakpannen nodig? Gebruik dit 'serviceformulier dakpannen' om de juiste dakpannen te bemachtigen. Vul het formulier in en lever deze in bij jouw Luiltgarden contactpersoon.

1. Naam klant

2. Naam project / werk

Dakpannen

3. Maak een foto van de voor- en achterzijde van de dakpan

4. Noteer de maatvoering volgens de foto op de achterzijde van dit formulier

A: B: C:

Gevelpannen

5. Maak een foto van de voor- en achterzijde van de gevelpan

6. Noteer de maatvoering volgens de foto op de achterzijde van dit formulier

A: B: C:

Vorsten

7. Maak een foto van de voor- en achterzijde van de vorst

8. Noteer de maatvoering volgens de foto op de achterzijde van dit formulier

A: B:

Knikpannen*

9. Maak een foto van de voor- en achterzijde van de knikpan

10. Noteer de maatvoering volgens de foto op de achterzijde van dit formulier

11.A: B: C:

12. Gradenhoek:

Chaperonpannen*

11. Maak een foto van de voor- en achterzijde van de gevelpan

12. Noteer de maatvoering volgens de foto hieronder

A: B: C:

Gradenhoek:

*Let op: van knik- en chaperonpannen is een fysiek voorbeeld gewenst, tenzij de gradenhoek correct is ingevuld.


13. Stuur het formulier via e-mail naar jouw ADR-Dakwinkel contactpersoon en verstuur de foto's via e-mail of WhatsApp.

Telefoonnummer: 073-6900161, E-mail: info@adr-dakwinkel.nl


Meetinstructie dakpannen

Hieronder de meetinstructie voor de benodigde A, B & C maten.


Dakpan



Gevelpan



Vorst



Knik- of chaperonpannen

